

PLANTA DE TIPOLOGIA 2 D-INST.LUMINICA
ESCALA_1/50

REFERENCIAS

NOTA: TODAS LAS ALTURAS SE TOMAN DESDE NIVEL DE PISO TERMINADO

	CAÑERÍA EMBUTIDA EN PARED
	CAÑERÍA POR PISO O CONTRAPISO
	LUMINARIA PARA 2 TUBOS DE LED DE 120cm
	LUMINARIA PARA 1 TUBO DE LED de 120cm
	LUMINARIA EN CAJA DE BRAZO H=2,15m.
	INTERRUPTOR UNIPOLAR EN CAJA DE LLAVE HONDA. 2S y 3S ES LA CANTIDAD INTERRUPTORES EN UNA CAJA, INDICANDO LAS LUMINARIAS QUE ALIMENTAN CON (a,b o c) H=1,00m (EXCEPTO SOBRE MESADA)
	INTERRUPTOR BIPOLAR EN CAJA DE LLAVE HONDA. 2S y 3S ES LA CANTIDAD INTERRUPTORES EN UNA CAJA, INDICANDO LAS LUMINARIAS QUE ALIMENTAN CON (a,b o c) H=1,00m (EXCEPTO SOBRE MESADA)
	INTERRUPTOR DE COMBINACIÓN DE EXTREMO EN CAJA DE LLAVE HONDA. 2S y 3S ES LA CANTIDAD INTERRUPTORES EN UNA CAJA, INDICANDO LAS LUMINARIAS QUE ALIMENTAN CON (a,b o c) H=1,00m (EXCEPTO SOBRE MESADA)
	CÁMARA DE MAMPOSTERÍA CON MARCO, TAPA Y CONTRATAPA. ALISADO INTERIOR DE ARENA Y PORTLAND, CON FONDO PERDIDO.
	TABLERO, ALTURA ENTRE 0,80m Y 2,00m.

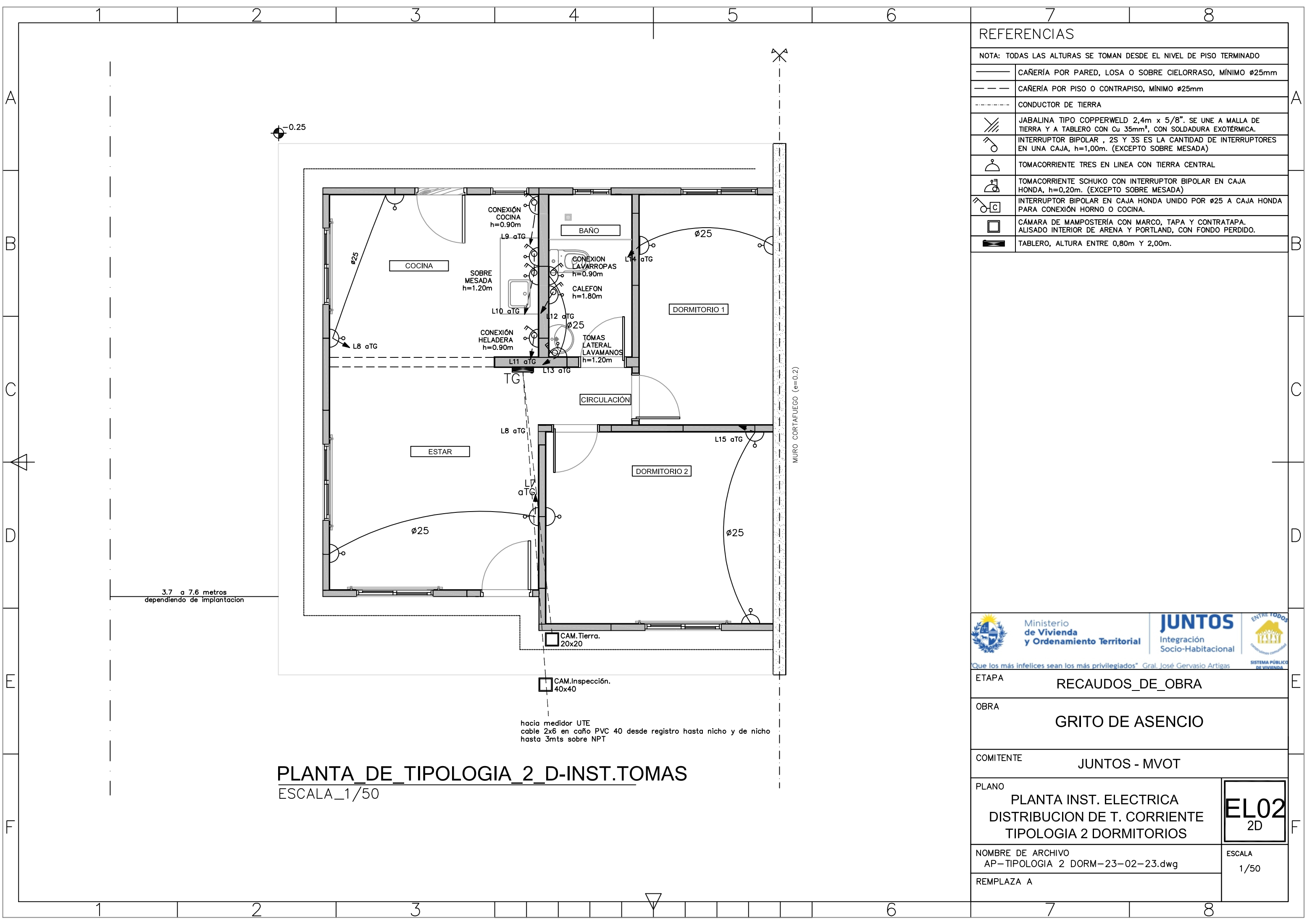
Ministerio de Vivienda y Ordenamiento Territorial

JUNTOS Integración Socio-Habitacional

SISTEMA PÚBLICO DE VIVIENDA


Que los más infelices sean los más privilegiados" Gral. José Gervasio Artigas

ETAPA	RECAUDOS_DE_OBRA	
OBRA	GRITO DE ASENCIO	
COMITENTE	JUNTOS - MVOT	
PLANO	PLANTA INST. ELECTRICA PROYECTO ILUMINACION TIPOLOGIA 2 DORMITORIOS	EL01 2D
NOMBRE DE ARCHIVO	AP-TIPOLOGIA 2 DORM-23-02-23.dwg	ESCALA 1/50
REPLAZA	A	




REFERENCIAS


NOTA: TODAS LAS ALTURAS SE TOMAN DESDE EL NIVEL DE PISO TERMINADO	
	CAÑERÍA POR PARED, LOSA O SOBRE CIELORRASO, MÍNIMO Ø25mm
	CAÑERÍA POR PISO O CONTRAPISO, MÍNIMO Ø25mm
	CONDUCTOR DE TIERRA
	JABALINA TIPO COPPERWELD 2,4m x 5/8". SE UNE A MALLA DE TIERRA Y A TABLERO CON Cu 35mm², CON SOLDADURA EXOTÉRMICA.
	INTERRUPTOR BIPOLAR , 2S Y 3S ES LA CANTIDAD DE INTERRUPTORES EN UNA CAJA, h=1,00m. (EXCEPTO SOBRE MESADA)
	TOMACORRIENTE TRES EN LINEA CON TIERRA CENTRAL
	TOMACORRIENTE SCHUKO CON INTERRUPTOR BIPOLAR EN CAJA HONDA, h=0,20m. (EXCEPTO SOBRE MESADA)
	INTERRUPTOR BIPOLAR EN CAJA HONDA UNIDO POR Ø25 A CAJA HONDA PARA CONEXIÓN HORNO O COCINA.
	CÁMARA DE MAMOSTERÍA CON MARCO, TAPA Y CONTRATAPA. ALISADO INTERIOR DE ARENA Y PORTLAND, CON FONDO PERDIDO.
	TABLERO, ALTURA ENTRE 0,80m Y 2,00m.



Ministerio de Vivienda y Ordenamiento Territorial



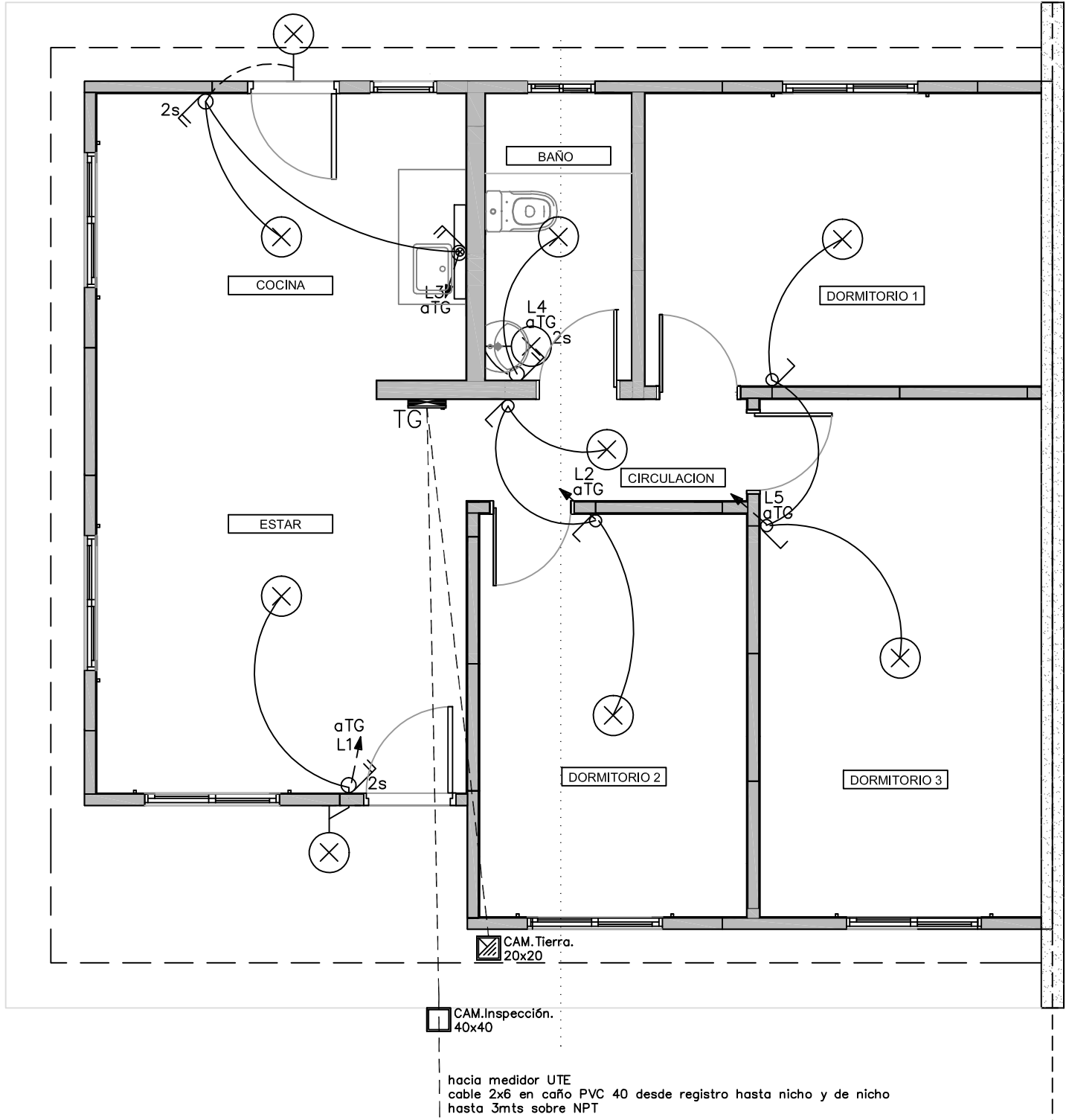
JUNTOS Integración Socio-Habitacional



ENTRE TODOS SISTEMA PÚBLICO DE VIVIENDA

Que los más infelices sean los más privilegiados" Gral. José Gervasio Artigas

ETAPA	RECAUDOS_DE_OBRA	
OBRA	GRITO DE ASENCIO	
COMITENTE	JUNTOS - MVOT	
PLANO	PLANTA INST. ELECTRICA DISTRIBUCION DE T. CORRIENTE TIPOLOGIA 2 DORMITORIOS	EL02 2D
NOMBRE DE ARCHIVO	AP-TIPOLOGIA 2 DORM-23-02-23.dwg	ESCALA 1/50
REPLAZA A		



PLANTA DE TIPOLOGIA 3 D-INST.LUMINICA
ESCALA_1/50

REFERENCIAS

NOTA: TODAS LAS ALTURAS SE TOMAN DESDE NIVEL DE PISO TERMINADO

	CAÑERÍA EMBUTIDA EN PARED
	CAÑERÍA POR PISO O CONTRAPISO
	LUMINARIA PARA 2 TUBOS DE LED DE 120cm
	LUMINARIA PARA 1 TUBO DE LED de 120cm
	LUMINARIA EN CAJA DE BRAZO H=2,15m.
	INTERRUPTOR UNIPOLAR EN CAJA DE LLAVE HONDA. 2S y 3S ES LA CANTIDAD INTERRUPTORES EN UNA CAJA, INDICANDO LAS LUMINARIAS QUE ALIMENTAN CON (a,b o c) H=1,00m (EXCEPTO SOBRE MESADA)
	INTERRUPTOR BIPOLAR EN CAJA DE LLAVE HONDA. 2S y 3S ES LA CANTIDAD INTERRUPTORES EN UNA CAJA, INDICANDO LAS LUMINARIAS QUE ALIMENTAN CON (a,b o c) H=1,00m (EXCEPTO SOBRE MESADA)
	INTERRUPTOR DE COMBINACIÓN DE EXTREMO EN CAJA DE LLAVE HONDA. 2S y 3S ES LA CANTIDAD INTERRUPTORES EN UNA CAJA, INDICANDO LAS LUMINARIAS QUE ALIMENTAN CON (a,b o c) H=1,00m (EXCEPTO SOBRE MESADA)
	CÁMARA DE MAMPOSTERÍA CON MARCO, TAPA Y CONTRATAPA. ALISADO INTERIOR DE ARENA Y PORTLAND, CON FONDO PERDIDO.
	TABLERO, ALTURA ENTRE 0,80m Y 2,00m.



Ministerio
de Vivienda
y Ordenamiento Territorial



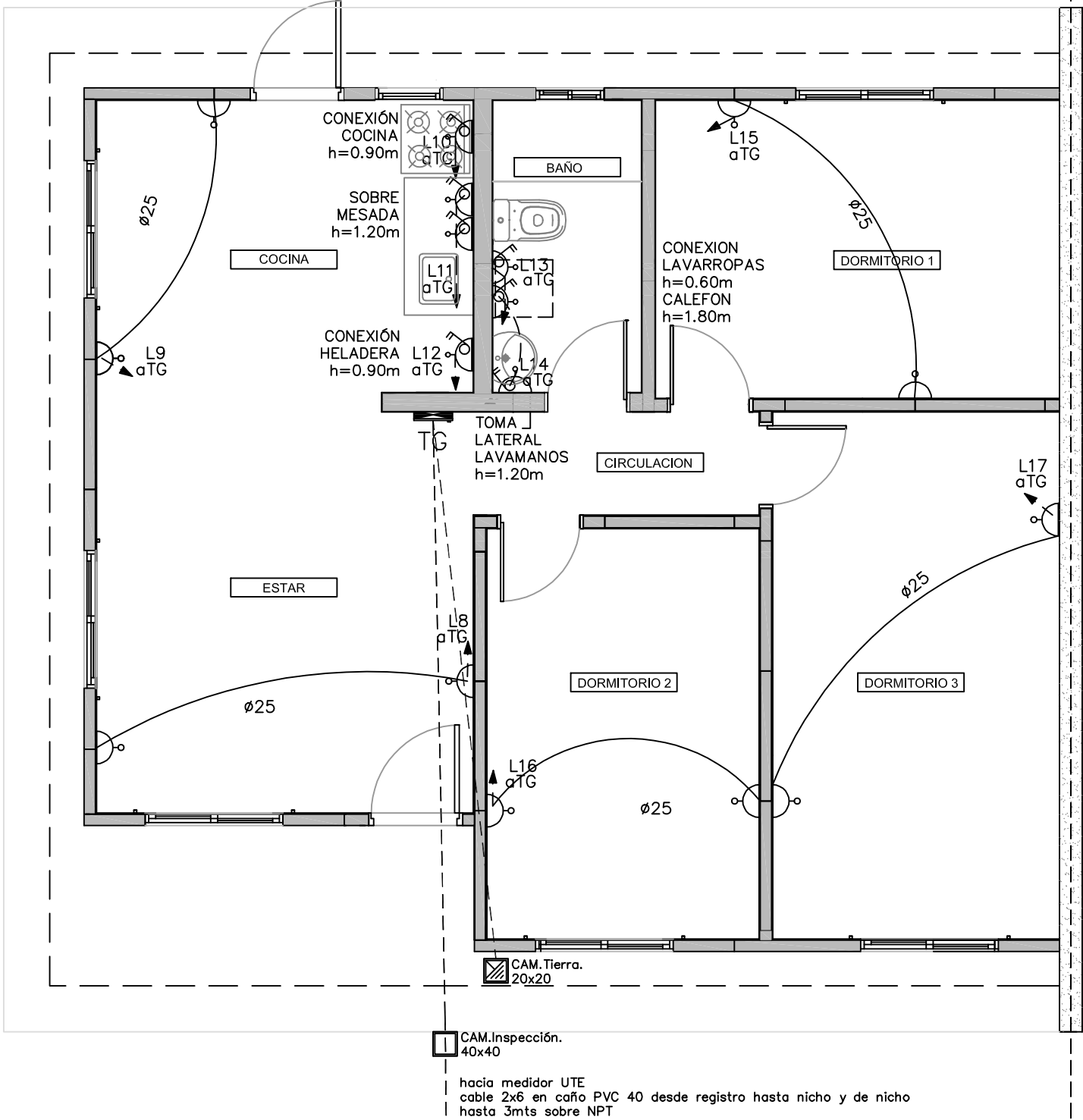
JUNTOS
Integración
Socio-Habitacional



ENTRE TODOS
SISTEMA PÚBLICO
DE VIVIENDA

Que los más infelices sean los más privilegiados" Gral. José Gervasio Artigas

ETAPA	RECAUDOS_DE_OBRA		
OBRA	GRITO DE ASENCIO		
TITULAR	JUNTOS-MVOT		
PLANO	PLANTA INST. ELECTRICA PROYECTO ILUMINACION TIPOLOGIA 3 DORMITORIOS	<div>EL01 3D</div>	
NOMBRE DE ARCHIVO AP-TIPOLOGIA 3 DORM 23-03-01.dwg		ESCALA 1/50	
REEMPLAZA A			



PLANTA DE TIPOLOGIA 3 D-INST.TOMAS
ESCALA_1/50

REFERENCIAS

NOTA: TODAS LAS ALTURAS SE TOMAN DESDE EL NIVEL DE PISO TERMINADO

	CAÑERÍA POR PARED, LOSA O SOBRE CIELORRASO, MÍNIMO Ø25mm
	CAÑERÍA POR PISO O CONTRAPISO, MÍNIMO Ø25mm
	CONDUCTOR DE TIERRA
	JABALINA TIPO COPPERWELD 2,4m x 5/8". SE UNE A MALLA DE TIERRA Y A TABLERO CON Cu 35mm², CON SOLDADURA EXOTÉRMICA.
	INTERRUPTOR BIPOLAR , 2S Y 3S ES LA CANTIDAD DE INTERRUPTORES EN UNA CAJA, h=1,00m. (EXCEPTO SOBRE MESADA)
	TOMACORRIENTE TRES EN LINEA CON TIERRA CENTRAL
	TOMACORRIENTE SCHUKO CON INTERRUPTOR BIPOLAR EN CAJA HONDA, h=0,20m. (EXCEPTO SOBRE MESADA)
	INTERRUPTOR BIPOLAR EN CAJA HONDA UNIDO POR Ø25 A CAJA HONDA PARA CONEXIÓN HORNO O COCINA.
	CÁMARA DE MAMOSTERÍA CON MARCO, TAPA Y CONTRATAPA. ALISADO INTERIOR DE ARENA Y PORTLAND, CON FONDO PERDIDO.
	TABLERO, ALTURA ENTRE 0,80m Y 2,00m.



Ministerio
de Vivienda
y Ordenamiento Territorial



Que los más infelices sean los más privilegiados" Gral. José Gervasio Artigas

ETAPA RECAUDOS_DE_OBRA

OBRA GRITO DE ASENCIO

COMITENTE JUNTOS - MVOT

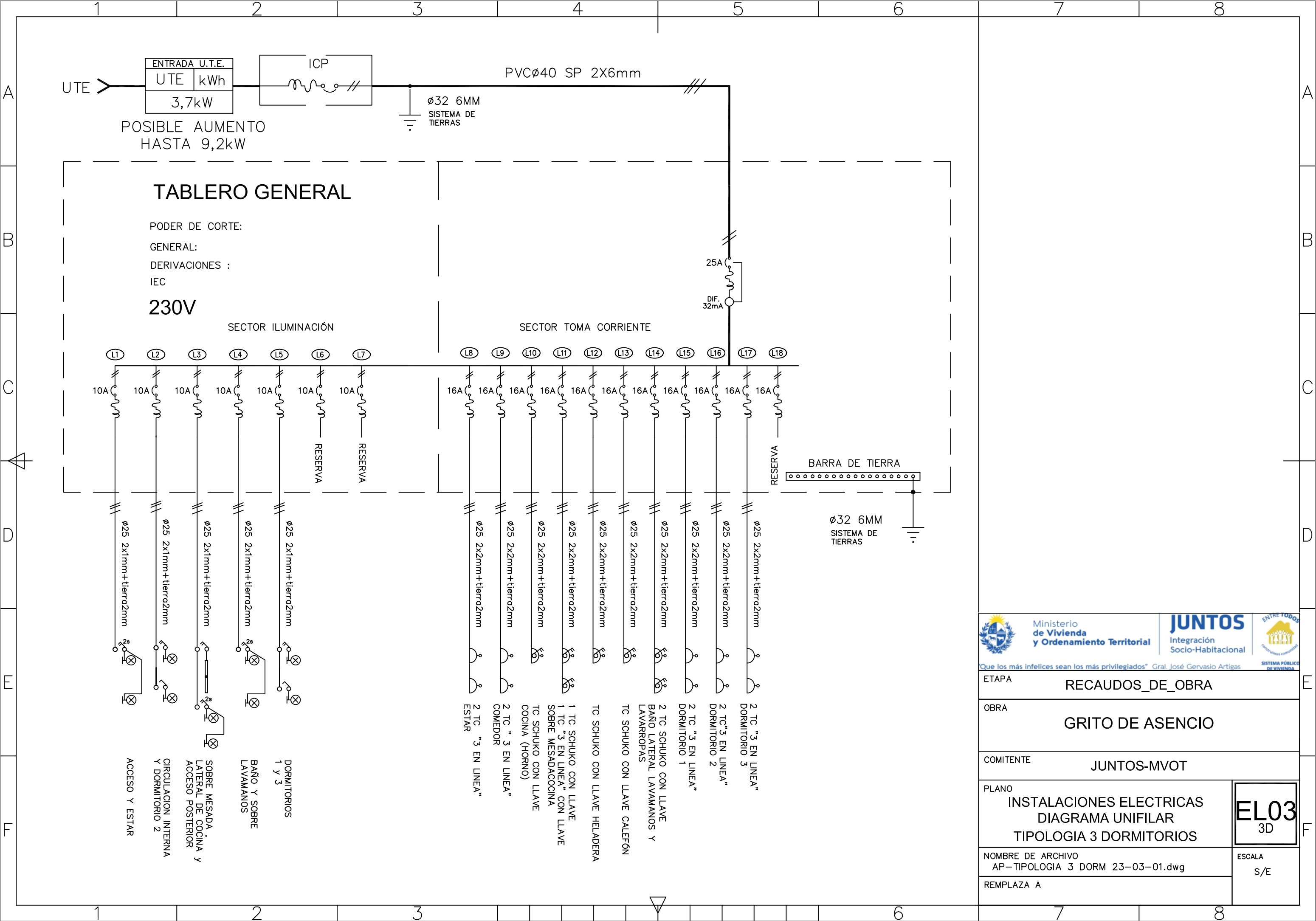
PLANO PLANTA INST. ELECTRICAS
DISTRIBUCION DE T. CORRIENTE
TIPOLOGIA 3 DORMITORIOS

EL02
3D

NOMBRE DE ARCHIVO
AP-TIPOLOGIA 3 DORM 23-03-01.dwg

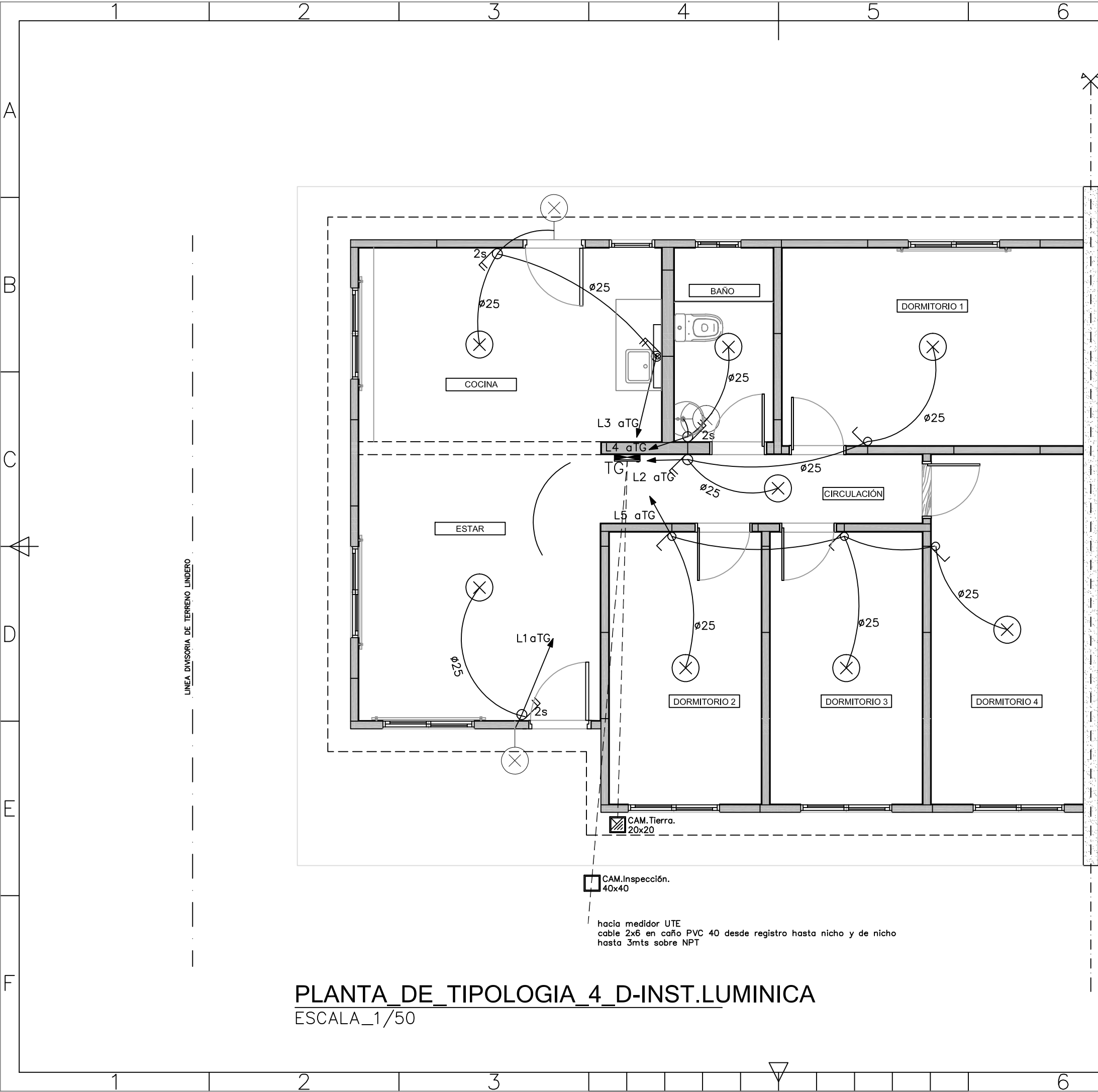
ESCALA
1/50

REEMPLAZA A



<div><div><div>Ministerio de Vivienda y Ordenamiento Territorial</div></div><div><div>JUNTOS Integración Socio-Habitacional</div></div><div><div>ENTRE TODOS SISTEMA PÚBLICO DE VIVIENDA</div></div></div> <div>Que los más infelices sean los más privilegiados" Gral. José Gervasio Artigas</div>	
ETAPA	RECAUDOS_DE_OBRA
OBRA	GRITO DE ASENCIO
COMITENTE	JUNTOS-MVOT
PLANO	INSTALACIONES ELECTRICAS DIAGRAMA UNIFILAR TIPOLOGIA 3 DORMITORIOS
NOMBRE DE ARCHIVO	AP-TIPOLOGIA 3 DORM 23-03-01.dwg
REEMPLAZA A	
ESCALA	S/E

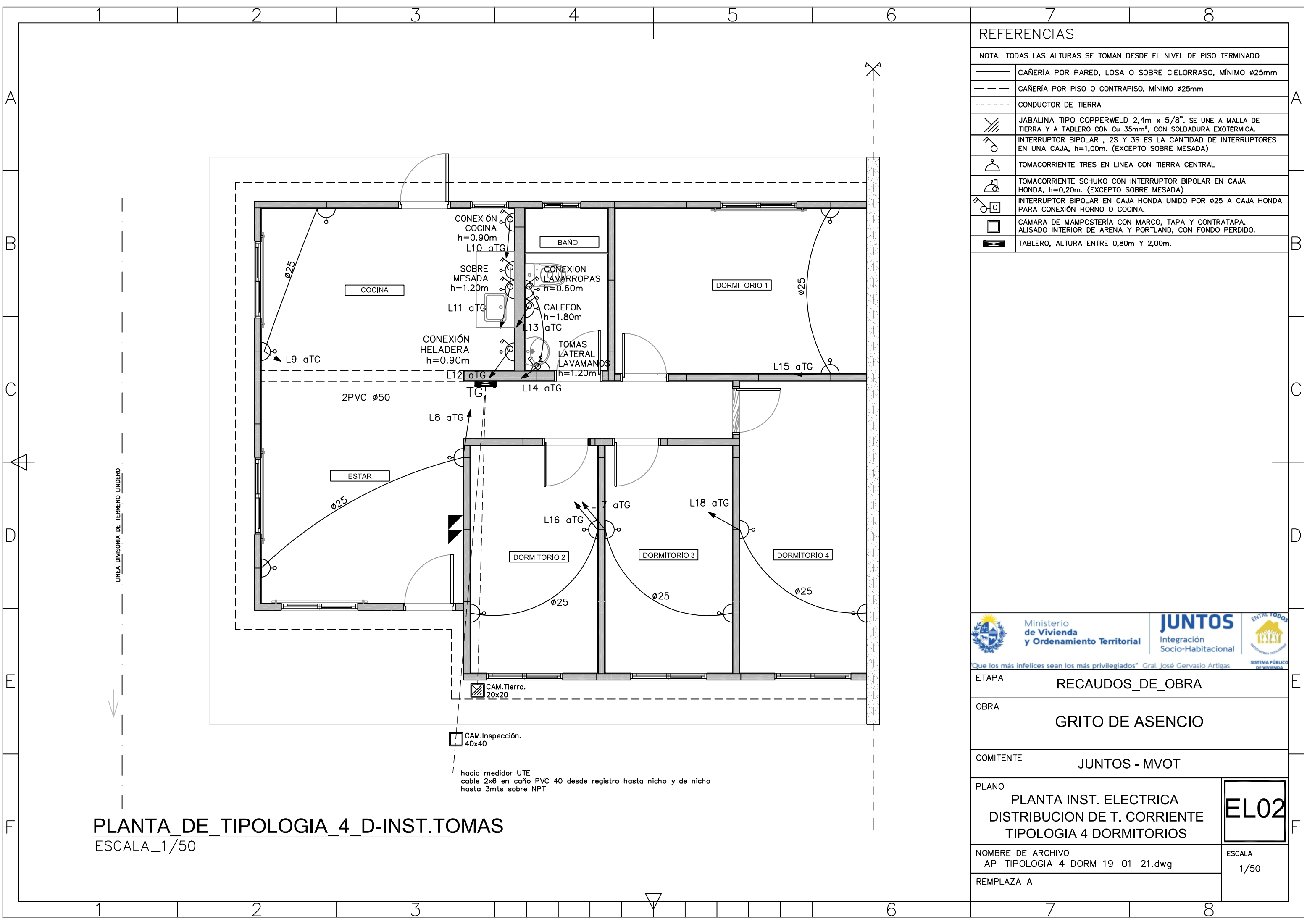
EL03
3D



PLANTA DE TIPOLOGIA 4 D-INST.LUMINICA
ESCALA_1/50

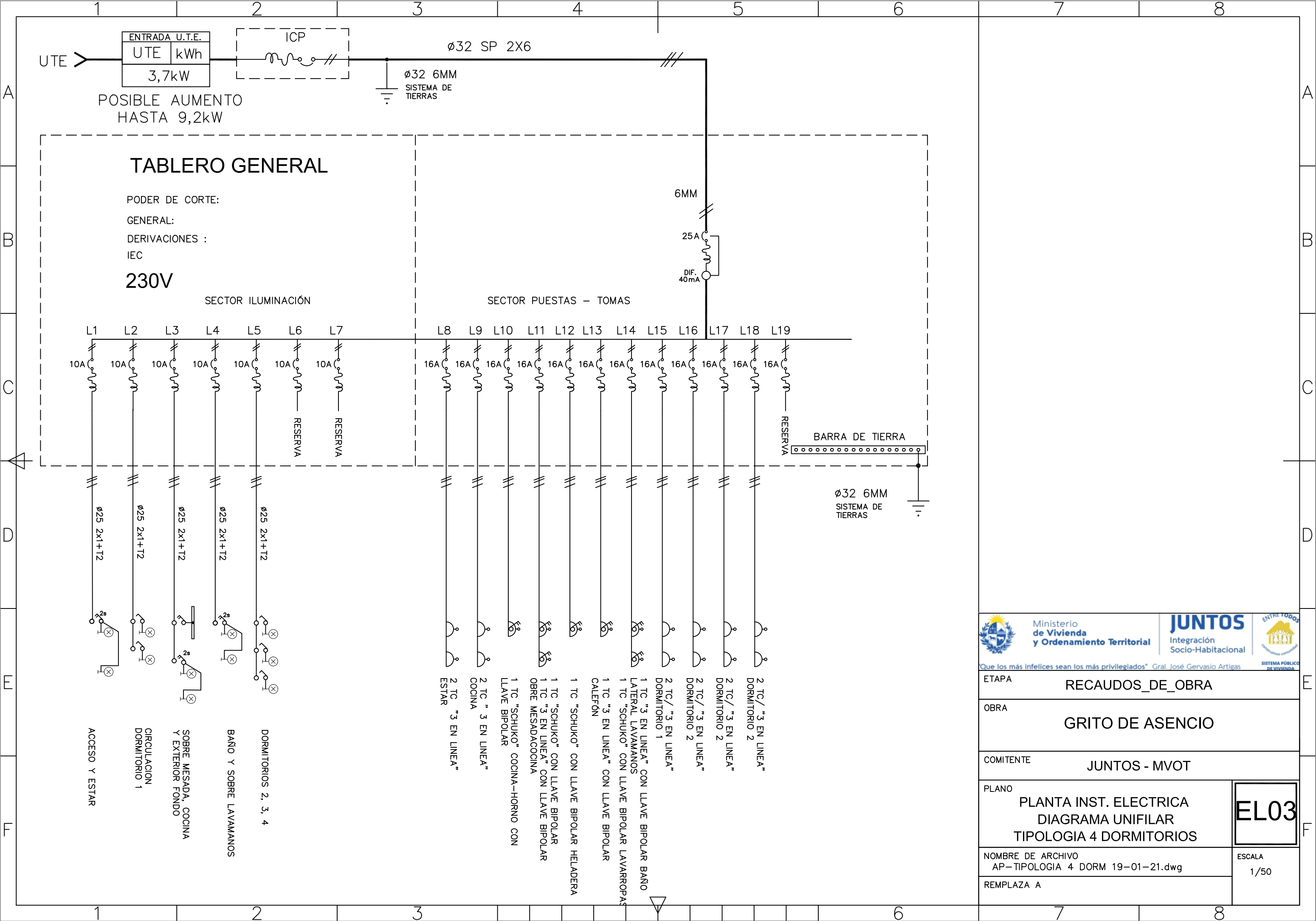
REFERENCIAS	
NOTA: TODAS LAS ALTURAS SE TOMAN DESDE NIVEL DE PISO TERMINADO	
	CAÑERÍA EMBUTIDA EN PARED
	CAÑERÍA POR PISO O CONTRAPISO
	LUMINARIA PARA 2 TUBOS DE LED DE 120cm
	LUMINARIA PARA 1 TUBO DE LED de 120cm
	LUMINARIA EN CAJA DE BRAZO H=2,15m.
	INTERRUPTOR UNIPOLAR EN CAJA DE LLAVE HONDA. 2S y 3S ES LA CANTIDAD INTERRUPTORES EN UNA CAJA, INDICANDO LAS LUMINARIAS QUE ALIMENTAN CON (a,b o c) H=1,00m (EXCEPTO SOBRE MESADA)
	INTERRUPTOR BIPOLAR EN CAJA DE LLAVE HONDA. 2S y 3S ES LA CANTIDAD INTERRUPTORES EN UNA CAJA, INDICANDO LAS LUMINARIAS QUE ALIMENTAN CON (a,b o c) H=1,00m (EXCEPTO SOBRE MESADA)
	INTERRUPTOR DE COMBINACIÓN DE EXTREMO EN CAJA DE LLAVE HONDA. 2S y 3S ES LA CANTIDAD INTERRUPTORES EN UNA CAJA, INDICANDO LAS LUMINARIAS QUE ALIMENTAN CON (a,b o c) H=1,00m (EXCEPTO SOBRE MESADA)
	CÁMARA DE MAMPOSTERÍA CON MARCO, TAPA Y CONTRATAPA. ALISADO INTERIOR DE ARENA Y PORTLAND, CON FONDO PERDIDO.
	TABLERO, ALTURA ENTRE 0,80m Y 2,00m.




Que los más infelices sean los más privilegiados" Gral. José Gervasio Artigas	
ETAPA	RECAUDOS_DE_OBRA
OBRA	GRITO DE ASENCIO
COMITENTE	JUNTOS - MVOT
PLANO	PLANTA INST. ELECTRICA PROYECTO ILUMINACION TIPOLOGIA 4 DORMITORIOS
NOMBRE DE ARCHIVO AP-TIPOLOGIA 4 DORM 19-01-21.dwg	ESCALA 1/50
REPLAZA A	



REFERENCIAS	
NOTA: TODAS LAS ALTURAS SE TOMAN DESDE EL NIVEL DE PISO TERMINADO	
	CAÑERÍA POR PARED, LOSA O SOBRE CIELORRASO, MÍNIMO ø25mm
	CAÑERÍA POR PISO O CONTRAPISO, MÍNIMO ø25mm
	CONDUCTOR DE TIERRA
	JABALINA TIPO COPPERWELD 2,4m x 5/8". SE UNE A MALLA DE TIERRA Y A TABLERO CON Cu 35mm², CON SOLDADURA EXOTÉRMICA.
	INTERRUPTOR BIPOLAR , 2S Y 3S ES LA CANTIDAD DE INTERRUPTORES EN UNA CAJA, h=1,00m. (EXCEPTO SOBRE MESADA)
	TOMACORRIENTE TRES EN LINEA CON TIERRA CENTRAL
	TOMACORRIENTE SCHUKO CON INTERRUPTOR BIPOLAR EN CAJA HONDA, h=0,20m. (EXCEPTO SOBRE MESADA)
	INTERRUPTOR BIPOLAR EN CAJA HONDA UNIDO POR ø25 A CAJA HONDA PARA CONEXIÓN HORNO O COCINA.
	CÁMARA DE MAMPOSTERÍA CON MARCO, TAPA Y CONTRATAPA. ALISADO INTERIOR DE ARENA Y PORTLAND, CON FONDO PERDIDO.
	TABLERO, ALTURA ENTRE 0,80m Y 2,00m.

ETAPA	RECAUDOS_DE_OBRA
OBRA	GRITO DE ASENCIO
COMITENTE	JUNTOS - MVOT
PLANO	PLANTA INST. ELECTRICA DISTRIBUCION DE T. CORRIENTE TIPOLOGIA 4 DORMITORIOS
NOMBRE DE ARCHIVO	AP-TIPOLOGIA 4 DORM 19-01-21.dwg
REEMPLAZA A	
EL02	
ESCALA 1/50	



<div><div></div><div><div>Ministerio de Vivienda y Ordenamiento Territorial</div><div>Que los más infelices sean los más privilegiados" Gral. José Gervasio Artigas</div></div></div>		<div><div></div><div><div>JUNTOS</div><div>Integración Socio-Habitacional</div><div>Entre todos</div><div>SISTEMA PÚBLICO DE VIVIENDA</div></div></div>		<div><div></div><div><div>ENTRE TODOS</div><div>CONSTRUYENDO COMUNITARIO</div><div>SISTEMA PÚBLICO DE VIVIENDA</div></div></div>	
ETAPA		RECAUDOS_DE_OBRA			
OBRA		GRITO DE ASENCIO			
COMITENTE		JUNTOS - MVOT			
PLANO		PLANTA INST. ELECTRICA DIAGRAMA UNIFILAR TIPOLOGIA 4 DORMITORIOS		EL03	
NOMBRE DE ARCHIVO AP-TIPOLOGIA 4 DORM 19-01-21.dwg				ESCALA 1/50	
REMPLAZA A					